

# R\$1 Milhão Não É o Que Você Pensa

O guia definitivo para proteger seu patrimônio e acelerar sua aposentadoria com uma estratégia que BlackRock, Fidelity e Yale já validaram.

# A Ilusão do Milhão

Você tem R\$1 milhão investido. Trabalhou anos para chegar aqui. Fez tudo certo: poupou, diversificou entre renda fixa, ações e fundos imobiliários. O extrato da corretora mostra um número que cresce todo mês.

Mas quanto esse milhão realmente rende, depois de imposto e inflação?

**R\$5.159 por mês.**

Cinco mil reais. Com um milhão investido. Menos que o aluguel de um apartamento de dois quartos em bairros como Pinheiros ou Botafogo.

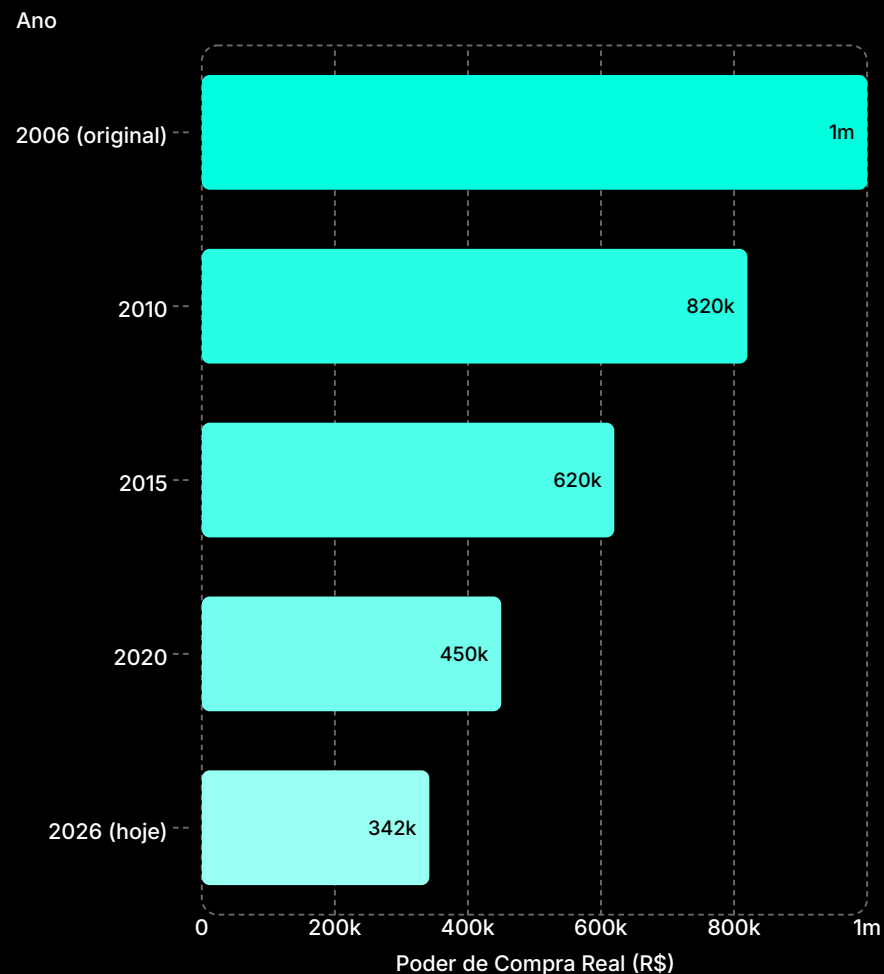
Nas próximas páginas, você vai entender por que o modelo convencional de investimento no Brasil não foi desenhado para te dar liberdade financeira — e o que as maiores gestoras do mundo descobriram que pode mudar essa equação.

# A Erosão Silenciosa do Seu Patrimônio

Se você tivesse R\$1 milhão em 2006 e tivesse deixado na renda fixa seguindo o CDI, o número na tela hoje seria bonito. Mas ajustando pela inflação — pelo que esse dinheiro realmente compra — seu milhão de 2006 vale hoje **R\$342 mil**.

Você perdeu quase dois terços do poder de compra em vinte anos. E o número na tela? Só subiu. É como olhar para o velocímetro de um carro numa esteira: o ponteiro marca 100 km/h, mas o carro não saiu do lugar.

📄 O dinheiro que você vê no extrato não é o dinheiro que você realmente tem. A inflação é o ladrão silencioso do patrimônio.



# O CDI: A Ilusão de Segurança

Seu assessor te mostra CDI de 15% ao ano. Parece ótimo. Mas faça a conta real — cada camada de custo corrói seu retorno.



## Selic a 15% (hoje)

Retorno real: 7,9%

Com R\$1M: **R\$6.500/mês**

## Selic a 10%

Retorno real: 4%

Com R\$1M: **R\$3.300/mês**

## Selic a 7-8%

Retorno real: ~1%

Com R\$1M: **R\$1.000/mês**

Esse é o cenário bom, com Selic a 15% — a maior desde 2006. A dependência do CDI é uma aposta perigosa no ciclo de juros.

# A Previdência Privada Como Armadilha

A taxa média de administração de previdência privada no Brasil é de 1,5% a 2,5% ao ano. Parece pouco. Mas os números ao longo do tempo contam uma história diferente.

## O impacto de 2% em 30 anos

Uma taxa de administração de 2% ao ano consome **mais de 40% do seu patrimônio acumulado** em três décadas. Quase metade do que você construiu vai para o bolso do banco.

## O "privilégio" que custa caro

Existem fundos de grandes bancos que entregam apenas **70% do CDI** — e cobram R\$20 mil por ano de taxa pelo "privilégio" de gerir seu dinheiro abaixo do mercado.

## O conflito de interesse

Seu assessor ganha comissão sobre previdência privada, COE e fundos com taxa. O modelo de negócios da corretora não incentiva diversificação real — incentiva produtos que pagam mais para quem os vende.

# A Aposentadoria Brasileira em Números

Os dados que ninguém te mostra — a realidade da aposentadoria no Brasil é alarmante.

81%

Dos brasileiros não poupam para  
aposentadoria (ANBIMA)

70%

Dos aposentados recebem até  
R\$1.621/mês

73%

Reduzem o padrão de vida na  
aposentadoria (Funpresp)

60%

Dos aposentados precisam continuar  
trabalhando para sobreviver

1%

Consegue arcar com os próprios  
custos na aposentadoria (Banco  
Mundial)

# O INSS Não Vai Te Salvar

## O déficit que cresce sem parar

O déficit do INSS em 2023 foi de **R\$428 bilhões**. A projeção para 2050 é de **R\$909 bilhões**. Em 2051, o número de beneficiários superará o de contribuintes.

Em 2070, **37,8%** da população será idosa. A razão de dependência vai de 10,8 para **42,6 idosos** por 100 trabalhadores ativos.

## Brasil: Nota "E" em Sustentabilidade

No ranking global Mercer de sustentabilidade previdenciária:

- **Holanda, Islândia, Dinamarca:** Nota A
- **Brasil:** Nota E — a pior possível
- Posição 40 de 52 países avaliados

- ❑ Para R\$15 mil/mês em poder de compra real, sem tocar no principal, você precisa de **R\$2,9 milhões** — quase 3x mais do que a maioria imagina.

# O Que as Maiores Gestoras do Mundo Descobriram

São 11 das maiores instituições financeiras do planeta, com estudos independentes e metodologias diferentes, convergindo para a mesma conclusão:

**Uma alocação de 1% a 5% de Bitcoin melhora o retorno ajustado ao risco no longo prazo.**

**1****BlackRock**

1-2% no portfólio-modelo oficial

**2****Fidelity**

Sair do zero é o salto mais importante

**3****Yale**

Alocação pioneira em ativos digitais

**4****ARK Invest**

Tese de longo prazo consolidada

**5****Morningstar**

Análise de risco-retorno favorável

VanEck, Bitwise, CFA Institute, FTSE Russell, Grayscale e Galaxy Digital completam a lista de 11 instituições com a mesma recomendação.

# BlackRock e Fidelity: Os Estudos que Mudaram Tudo

## BLACKROCK

### "Sizing Bitcoin in Portfolios"

A maior gestora do mundo publicou estudo mostrando que **1-2% de Bitcoin** contribui com apenas **2-5% do risco total** do portfólio.

Em 2025, a BlackRock adicionou Bitcoin ao **portfólio-modelo oficial** — o mesmo portfólio recomendado para milhões de investidores ao redor do mundo.

## FIDELITY

### "Getting Off Zero"

O estudo da Fidelity demonstrou que **a maior melhoria no Sharpe Ratio acontece ao sair de 0% para 1-3%** de alocação em Bitcoin.

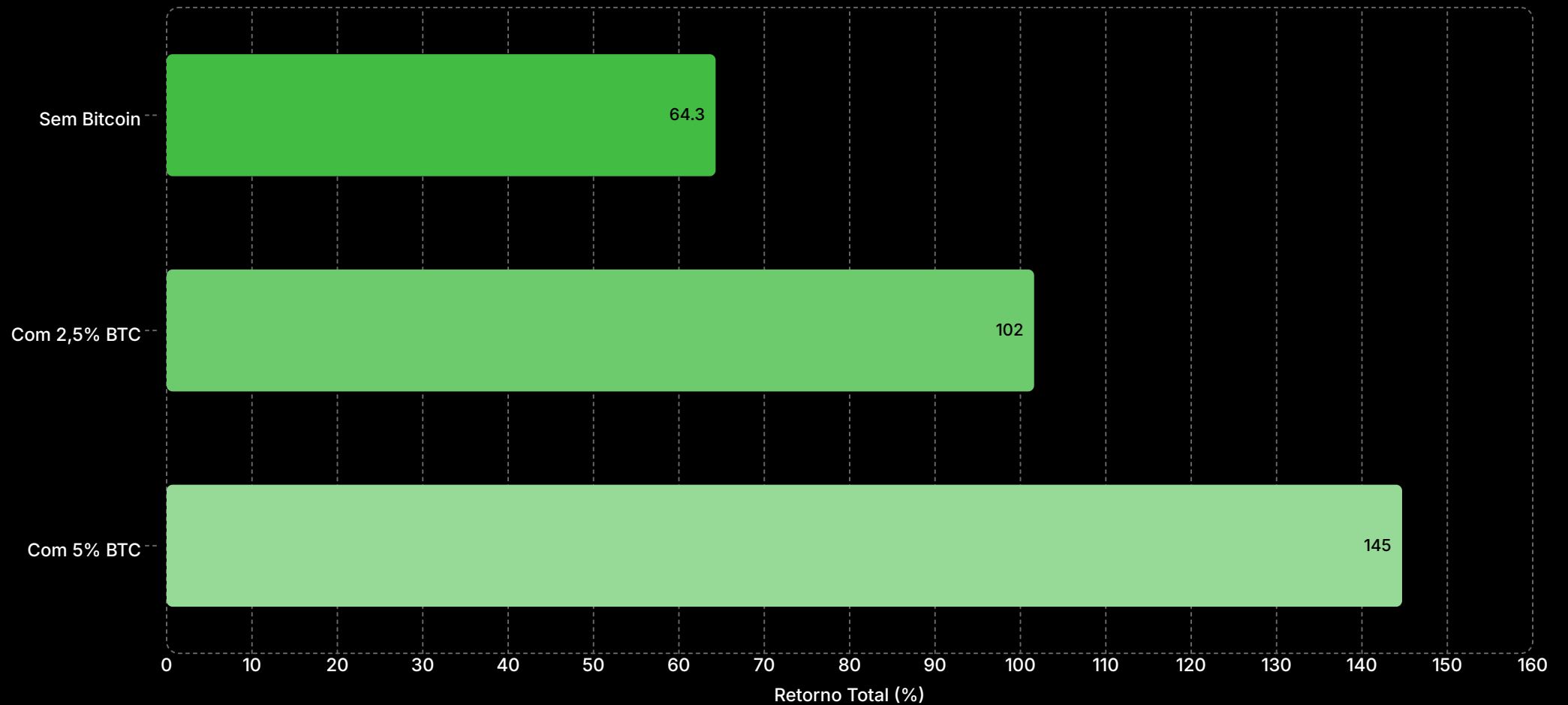
O salto mais importante não é de 3% para 5% — é sair do zero. A primeira alocação tem o maior impacto proporcional no portfólio.

- ❏ O Sharpe Ratio mede o retorno por unidade de risco. Quanto maior, melhor a eficiência do portfólio. Melhorar o Sharpe significa ganhar mais correndo menos risco.

# O Dado Bitwise: Quase o Dobro do Retorno

Portfólio 60/40 clássico, analisado de janeiro de 2014 a junho de 2023. Os números falam por si:

Portfólio



## Sem Bitcoin

Retorno: **64,3%**

Sharpe: 0,63

## Com 2,5% de Bitcoin

Retorno: **101,6%**

Sharpe: 0,91

## Com 5% de Bitcoin

Retorno: **144,7%**

Sharpe: 1,15

# A Assimetria que Muda Tudo

Simulação de Monte Carlo da Fidelity para aposentadoria com 5% de alocação em Bitcoin:

## ✓ Cenário Positivo

+8,5% de capacidade de gasto anual

Equivalente a **+R\$1.275/mês** de renda adicional

Mais liberdade, mais qualidade de vida, mais segurança.

## ⚠ Pior Cenário (Bitcoin a zero)

-3% de capacidade de gasto

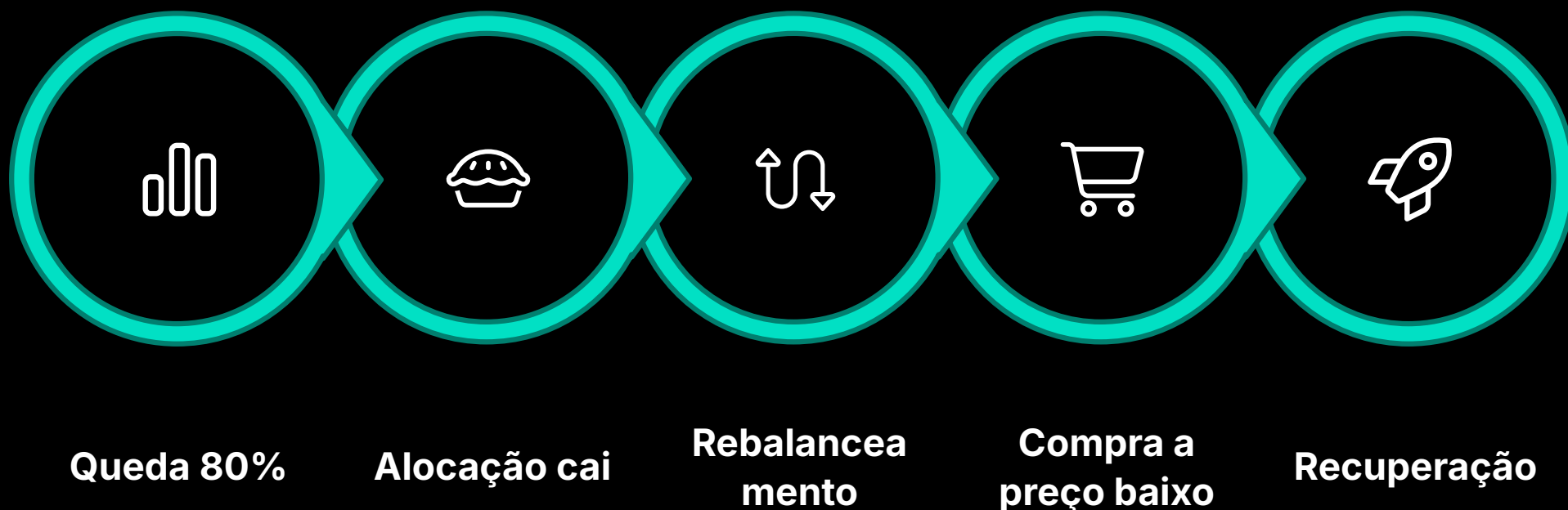
Equivalente a **-R\$450/mês**

O pior resultado possível ainda é administrável.

Ganhar quase **3x mais** do que pode perder. A assimetria é absurda — e é exatamente o tipo de oportunidade que investidores sofisticados buscam.

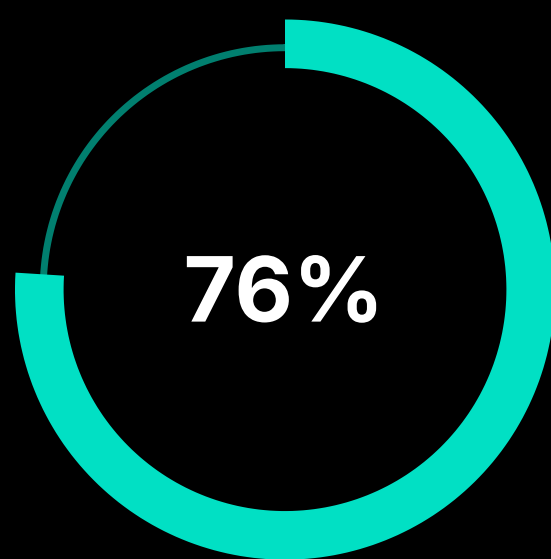
# "Mas Bitcoin Não Cai 80%?"

Sim, cai. Bitcoin já caiu 80% em 2014, 2018 e 2022. Mesmo assim, todos os dados apresentados se sustentam. O motivo é o **rebalanceamento trimestral**.



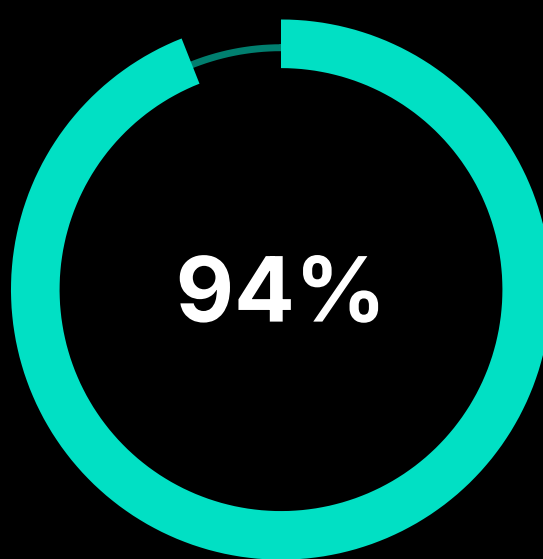
## Os Números Não Mentem

Contribuição do Bitcoin ao retorno do portfólio ao longo do tempo:



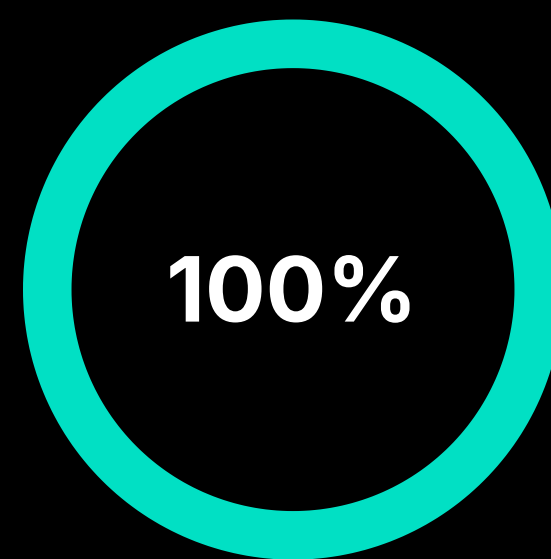
**Períodos de 1 ano**

Com contribuição positiva ao portfólio



**Períodos de 2 anos**

Com contribuição positiva ao portfólio



**Períodos de 3 anos**

Com contribuição positiva ao portfólio

**Não existe período de 3 anos em que Bitcoin tenha prejudicado o portfólio.** Com rebalanceamento trimestral, as quedas se tornam oportunidades de compra automáticas.

# Por Que Seu Assessor Não Te Conta Isso

## O modelo de comissões

Seu assessor ganha comissão sobre previdência privada, COE e fundos com taxa. Bitcoin? Ele não ganha nada. O incentivo financeiro aponta na direção oposta ao seu interesse.

## O que a teoria moderna de portfólio diz

Ativos descorrelacionados melhoram o retorno ajustado ao risco — é matemática, não opinião. Bitcoin tem correlação baixa com renda fixa e ações brasileiras, tornando-o um diversificador eficiente.

## Mesmo estudos conservadores recomendam

Até as análises mais conservadoras, como as do CFA Institute e Morningstar, recomendam pelo menos 1-2% de alocação. Não é especulação — é gestão de portfólio baseada em evidências.

# A Adoção Institucional Já Aconteceu

Isso não é tendência futura. É realidade presente. O mundo institucional já se moveu — e quem ficou de fora está perdendo a janela.



## ETFs de Bitcoin aprovados pela SEC (2024)

BlackRock, Fidelity, VanEck e Invesco lançaram ETFs de Bitcoin aprovados pela SEC americana. Bilhões de dólares em captação nos primeiros meses.



## Fundos de Pensão Globais

Fundos de pensão do Canadá e da Europa já têm alocação em ativos digitais. As maiores reservas previdenciárias do mundo estão dentro.



## Balancos Corporativos

MicroStrategy, Tesla, MercadoLibre e Méliuz já têm Bitcoin no balanço. Empresas listadas em bolsa usando Bitcoin como reserva de valor.



## Regulamentação Brasileira

O Banco Central regulamentou ativos digitais em 2026. O ambiente regulatório brasileiro está maduro para alocação institucional e individual.

Quando as maiores gestoras do mundo recomendam alocação, não é modinha. **É mudança estrutural.**

# As Três Verdades que Mudam Tudo

## O modelo convencional não te dá liberdade financeira

R\$1M em CDI = R\$5.159/mês. Em 20 anos, perde-se 2/3 do poder de compra. A renda fixa brasileira é uma ilusão de segurança que corrói silenciosamente seu patrimônio.

## 11 instituições recomendam 1-5% de Bitcoin

Quase dobra o retorno e o Sharpe Ratio. No pior cenário possível — Bitcoin indo a zero — a perda é de apenas 3%. A assimetria favorece o investidor de forma esmagadora.

## Dados sem implementação são curiosidade

Dados com implementação mudam patrimônio. Conhecer a estratégia não é suficiente — aplicá-la ao seu portfólio específico, com seus números reais, é o que gera resultado.

# Quanto Você Realmente Precisa?

Considere a longevidade: a expectativa de sobrevida aos 60 anos é de **22,6 anos**. São mais de duas décadas precisando de renda consistente.

**Meta: R\$5.000/mês**

Patrimônio necessário: **R\$970 mil**

Com estratégia otimizada

**Meta: R\$10.000/mês**

Patrimônio necessário: **R\$1,9 milhão**

Com estratégia otimizada

**Meta: R\$15.000/mês**

Patrimônio necessário: **R\$2,9 milhões**

Sem tocar no principal

**Meta: R\$25.000/mês**

Patrimônio necessário: **R\$4,8 milhões**

Liberdade financeira plena

- ❑ A maioria das pessoas subestima drasticamente o patrimônio necessário para a aposentadoria. A longevidade crescente e a inflação tornam o planejamento ainda mais crítico.

# A Estratégia em Prática

Como implementar a alocação validada por BlackRock, Fidelity e Yale no seu portfólio brasileiro:



## Diagnóstico do portfólio atual

Mapeie sua alocação atual: renda fixa, ações, FIIs, previdência. Calcule o retorno real após imposto e inflação.



## Defina a alocação em Bitcoin

Entre 1% e 5% do patrimônio total, conforme seu perfil de risco e horizonte de investimento. Comece com 1-2% se for conservador.



## Implemente o rebalanceamento trimestral

A cada três meses, rebalanceie para manter a alocação-alvo. Isso automatiza a compra na baixa e a venda na alta.



## Garanta custódia segura

Use exchanges regulamentadas ou ETFs aprovados. A segurança da custódia é tão importante quanto a alocação.



## Monitore e ajuste

Acompanhe o impacto no Sharpe Ratio e no retorno real do portfólio. Ajuste a alocação conforme seu patrimônio cresce.

# Diagnóstico Gratuito do Seu Portfólio

Quer entender como essa estratégia se aplica ao **SEU** patrimônio? A Boost Research oferece uma conversa de 30 minutos com simulação personalizada com seus números reais.

## ✓ Sem custo

A consulta é completamente gratuita, sem nenhuma taxa ou compromisso financeiro.

## ✓ Sem compromisso

Você não precisa contratar nada. É uma conversa para entender sua situação.

## ✓ Personalizado

Simulação com seus números reais, não exemplos genéricos. Sua realidade, sua estratégia.

**Dados sem implementação são curiosidade. Dados com implementação mudam patrimônio.** Agende sua conversa e descubra como essa estratégia se aplica ao seu caso.

[Agendar Conversa Gratuita](#)

[Saiba Mais Sobre a Boost Research](#)

